

RELATÓRIO E PARECER DO CONSELHO FISCAL

EXERCÍCIO 2019



FORTALEZA ESPORTE CLUBE

CONSELHO FISCAL 2019/2021

JULIO CÉSAR HIPÓLITO MOREIRA NETO – PRESIDENTE
GEORGE MARLON DE OLIVEIRA LIMA VIDAL – 1º VICE-PRESIDENTE
IVAN LOIOLA CITÓ FILHO – 2º VICE-PRESIDENTE
MARCOS HENRIQUE DE CARVALHO ALMEIDA – 1º SECRETÁRIO
ANTÔNIO ANDRADE DE SOUSA – 2º SECRETÁRIO
BRUNO ACIOLI LINS – 1º SUPLENTE
PAULO HENRIQUE DE FIGUEIREDO MOREIRA - 2º SUPLENTE
JOÃO ALCIDES QUEIROZ ROCHA - 3º SUPLENTE
ÁTILA RORIZ MONTEIRO - 4º SUPLENTE

Ao(s)

Presidente do Conselho Deliberativo e demais Membros,
Presidente da Diretoria Executiva e demais Membros,
Presidente do Conselho de Ética e Disciplina e demais Membros,
Conselheiros do Clube.

Prezados Senhores,

O **CONSELHO FISCAL DO FORTALEZA ESPORTE CLUBE** nos termos do **ART. 91 do ESTATUTO SOCIAL DO FORTALEZA ESPORTE CLUBE** apresenta o **RELATÓRIO e PARECER** sobre as **DEMONSTRAÇÕES CONTÁBEIS** referentes ao exercício de 2019 (01 de janeiro à 31 de dezembro de 2019), onde se posiciona de forma embasada nas Normas Brasileiras de Contabilidade.

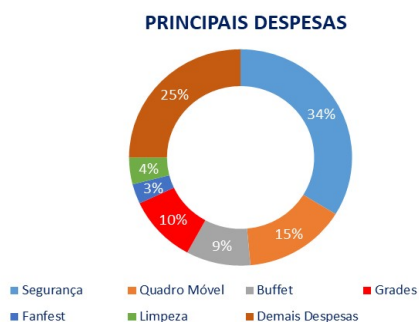
Para demonstrar o que foi verificado, concentramos maiores atenções nas documentações solicitadas via Ofícios, balancete e demais documentos que suportaram a escrita contábil, por amostragem, do qual destacamos alguns pontos do seu teor com a manifestação deste Conselho Fiscal quando necessário e também outras considerações relevantes observadas:

CONSIDERAÇÕES DO CONSELHO FISCAL

A) DESPESAS COM JOGOS

No item “Outras Despesas”, contido nos borderôs financeiros dos jogos em que o clube foi mandante, estão contempladas as maiores despesas dessa operação. Abaixo segue um quadro com o detalhamento das principais despesas contidas nesse item para todos os jogos realizados no Campeonato Brasileiro Série A, principal competição disputada pelo clube em 2019.

Rodada	Adversário	Segurança	Quadro Móvel	Buffet	Grades	Fanfest	Limpeza	Demais Despesas	Total Despesas
2	Atlético PR	R\$24.690,00	R\$12.180,00	R\$5.990,00	R\$6.960,00	R\$0,00	R\$3.645,00	R\$18.469,57	R\$71.934,57
4	São Paulo	R\$29.080,00	R\$14.170,00	R\$7.995,00	R\$7.450,00	R\$4.945,00	R\$4.415,00	R\$19.776,99	R\$87.831,99
6	Vasco	R\$35.090,00	R\$16.775,00	R\$7.540,00	R\$10.480,00	R\$5.145,00	R\$4.180,00	R\$19.676,18	R\$98.886,18
9	Cruzeiro	R\$31.710,00	R\$13.905,00	R\$6.651,00	R\$9.780,00	R\$4.545,00	R\$3.900,00	R\$19.041,00	R\$89.532,00
10	Avai	R\$33.540,00	R\$14.270,00	R\$7.195,00	R\$9.070,00	R\$0,00	R\$3.900,00	R\$26.053,04	R\$94.028,04
12	Corinthians	R\$35.090,00	R\$16.220,00	R\$7.360,00	R\$9.070,00	R\$5.220,00	R\$3.900,00	R\$40.259,29	R\$117.119,29
15	Internacional	R\$36.400,00	R\$15.930,00	R\$7.195,00	R\$9.680,00	R\$4.180,00	R\$5.036,50	R\$23.005,02	R\$101.426,52
17	Goiás	R\$36.175,00	R\$15.670,00	R\$8.155,00	R\$9.440,00	R\$0,00	R\$3.900,00	R\$20.752,97	R\$94.092,97
18	Fluminense	R\$37.525,00	R\$15.930,00	R\$7.195,00	R\$9.170,00	R\$3.020,00	R\$3.900,00	R\$21.208,66	R\$97.948,66
20	Palmeiras	R\$36.839,00	R\$15.895,00	R\$11.237,00	R\$16.860,00	R\$2.920,00	R\$3.900,00	R\$25.117,61	R\$112.768,61
22	Botafogo	R\$33.095,00	R\$13.775,00	R\$7.344,00	R\$11.460,00	R\$0,00	R\$3.900,00	R\$22.865,41	R\$92.439,41
24	Chapecoense	R\$32.270,00	R\$13.450,00	R\$6.640,00	R\$9.740,00	R\$0,00	R\$4.460,00	R\$24.461,71	R\$91.021,71
26	Flamengo	R\$40.475,00	R\$17.690,00	R\$23.120,00	R\$11.040,00	R\$2.312,00	R\$5.090,00	R\$32.422,63	R\$132.149,63
27	Grêmio	R\$31.520,00	R\$13.515,00	R\$7.184,00	R\$11.717,00	R\$8.620,00	R\$3.900,00	R\$25.956,63	R\$102.412,63
30	Atlético MG	R\$36.005,00	R\$15.375,00	R\$6.864,00	R\$11.410,00	R\$4.120,00	R\$3.900,00	R\$29.316,07	R\$106.990,07
32	Ceará	R\$45.835,00	R\$19.260,00	R\$18.160,00	R\$15.150,00	R\$0,00	R\$5.090,00	R\$37.470,25	R\$140.965,25
33	CSA	R\$36.005,00	R\$15.900,00	R\$7.664,00	R\$9.650,00	R\$3.720,00	R\$3.900,00	R\$25.720,61	R\$102.559,61
35	Santos	R\$36.755,00	R\$16.290,00	R\$8.144,00	R\$10.020,00	R\$0,00	R\$3.900,00	R\$25.670,30	R\$100.779,30
38	Bahia	R\$40.075,00	R\$17.400,00	R\$20.944,00	R\$10.650,00	R\$10.560,00	R\$3.900,00	R\$36.601,18	R\$140.130,18
TOTAL		R\$668.174,00	R\$293.600,00	R\$182.577,00	R\$198.797,00	R\$59.307,00	R\$78.716,50	R\$493.845,12	R\$1.975.016,62



B) ARRECAÇÃO COM BARES E ESTACIONAMENTO DA ARENA CASTELÃO

No Campeonato Brasileiro da Série A o Fortaleza arrecadou líquido R\$686.944,59 com a comercialização de produtos nos bares da Arena Castelão, conforme pode ser observado no quadro abaixo:

Rodada	Adversário	Receita Bruta	Despesas	Receita Líquida	Terceirizada	FCF	Líquido Fortaleza	Margem
2	Atlético PR	R\$82.433,02	R\$47.467,55	R\$34.965,47	R\$6.993,09	R\$3.496,55	R\$24.475,83	30%
4	São Paulo	R\$94.936,07	R\$47.764,50	R\$47.171,57	R\$9.434,31	R\$4.717,16	R\$33.020,10	35%
6	Vasco	R\$124.264,61	R\$80.338,25	R\$43.926,36	R\$8.785,27	R\$4.392,64	R\$30.748,45	25%
9	Cruzeiro	R\$77.085,82	R\$55.728,77	R\$21.357,05	R\$4.271,41	R\$2.135,71	R\$14.949,94	19%
10	Avai	R\$121.660,34	R\$81.217,65	R\$40.442,69	R\$8.068,29	R\$4.044,27	R\$28.309,88	23%
12	Corinthians	R\$186.174,95	R\$114.581,54	R\$71.593,41	R\$14.318,68	R\$7.159,34	R\$50.115,39	27%
15	Internacional	R\$180.195,60	R\$118.930,47	R\$61.265,13	R\$12.253,03	R\$6.126,51	R\$42.885,59	24%
17	Goiás	R\$164.766,90	R\$111.752,75	R\$53.014,15	R\$10.602,83	R\$5.301,42	R\$37.109,91	23%
18	Fluminense	R\$185.564,94	R\$121.285,08	R\$64.279,86	R\$12.855,97	R\$6.427,99	R\$44.995,90	24%
20	Palmeiras	R\$170.358,28	R\$115.462,80	R\$54.895,48	R\$10.979,10	R\$5.489,55	R\$38.426,84	23%
22	Botafogo	R\$96.814,92	R\$69.224,07	R\$27.590,85	R\$5.518,17	R\$2.759,09	R\$19.313,60	20%
24	Chapecoense	R\$114.548,65	R\$78.553,62	R\$35.995,03	R\$7.199,01	R\$3.599,50	R\$25.196,52	22%
26	Flamengo	R\$245.453,56	R\$156.067,38	R\$89.386,18	R\$17.877,24	R\$8.938,62	R\$62.570,33	25%
27	Grêmio	R\$131.709,14	R\$88.628,35	R\$43.080,79	R\$8.616,16	R\$4.308,08	R\$30.156,55	23%
30	Atlético MG	R\$181.969,69	R\$118.644,59	R\$63.325,10	R\$12.665,02	R\$6.332,51	R\$44.327,57	24%
32	Ceará	R\$104.673,73	R\$71.200,02	R\$33.473,71	R\$6.694,74	R\$3.347,37	R\$23.431,60	22%
33	CSA	R\$157.144,32	R\$110.108,52	R\$47.035,80	R\$9.407,16	R\$4.703,58	R\$32.925,06	21%
35	Santos	R\$185.734,12	R\$121.323,11	R\$64.411,01	R\$12.882,20	R\$6.441,10	R\$45.087,71	24%
38	Bahia	R\$275.767,24	R\$191.627,47	R\$84.139,77	R\$16.827,95	R\$8.413,98	R\$58.897,84	21%
TOTAL		R\$2.881.255,90	R\$1.899.906,49	R\$981.349,41	R\$196.249,63	R\$98.134,94	R\$686.944,59	24%

No que se refere a arrecadação com o estacionamento da Arena Castelão nessa mesma competição o Fortaleza arrecadou líquido R\$388.135,00, conforme pode ser observado no quadro abaixo:

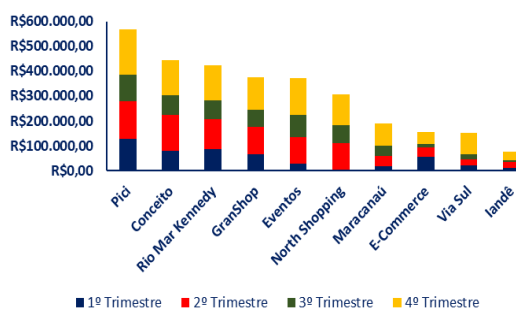
Arrecadação com Estacionamentos na Arena Castelão					
Rodada	Adversário	Receita Bruta	Receita Líquida	FCF	Líquido Fortaleza
2	Athlético PR	R\$28.135,00	R\$16.881,00	R\$1.406,75	R\$15.474,25
4	São Paulo	R\$46.380,00	R\$27.828,00	R\$2.319,00	R\$25.509,00
6	Vasco	R\$34.370,00	R\$20.622,00	R\$1.718,50	R\$18.903,50
9	Cruzeiro	R\$21.035,00	R\$12.621,00	R\$1.051,75	R\$11.569,25
10	Avai	R\$31.175,00	R\$18.705,00	R\$1.558,75	R\$17.146,25
12	Corinthians	R\$42.915,00	R\$25.749,00	R\$2.145,75	R\$23.603,25
15	Internacional	R\$42.045,00	R\$25.227,00	R\$2.102,25	R\$23.124,75
17	Goiás	R\$37.155,00	R\$22.293,00	R\$1.857,75	R\$20.435,25
18	Fluminense	R\$38.540,00	R\$23.124,00	R\$1.927,00	R\$21.197,00
20	Palmeiras	R\$36.295,00	R\$21.777,00	R\$1.814,75	R\$19.962,25
22	Botafogo	R\$32.230,00	R\$19.338,00	R\$1.611,50	R\$17.726,50
24	Chapecoense	R\$32.815,00	R\$19.689,00	R\$1.640,75	R\$18.048,25
26	Flamengo	R\$44.860,00	R\$26.916,00	R\$2.243,00	R\$24.673,00
27	Grêmio	R\$31.110,00	R\$18.666,00	R\$1.555,50	R\$17.110,50
30	Atlético MG	R\$38.375,00	R\$23.025,00	R\$1.918,75	R\$21.106,25
32	Ceará	R\$43.370,00	R\$26.022,00	R\$2.168,50	R\$23.853,50
33	CSA	R\$37.530,00	R\$22.518,00	R\$1.876,50	R\$20.641,50
35	Santos	R\$35.765,00	R\$21.459,00	R\$1.788,25	R\$19.670,75
38	Bahia	R\$51.600,00	R\$30.960,00	R\$2.580,00	R\$28.380,00
TOTAL		R\$705.700,00	R\$423.420,00	R\$35.285,00	R\$388.135,00

C) ARRECAÇÃO COM A COMERCIALIZAÇÃO DE PRODUTOS

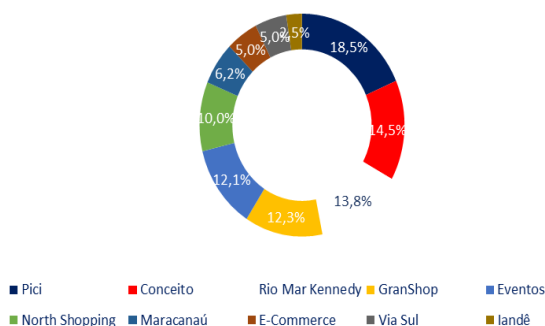
No exercício de 2019 foi arrecadado líquido R\$3.061.711,63 com a venda de produtos nas lojas oficiais do clube, conforme pode ser observado no quadro abaixo:

Arrecadação Com as Lojas Oficiais do Clube em 2019						
Ponto de Venda	1º Trimestre	2º Trimestre	3º Trimestre	4º Trimestre	Total	%
Pici	R\$128.473,39	R\$149.463,00	R\$108.394,34	R\$179.863,75	R\$566.194,47	18,5%
Conceito	R\$79.526,78	R\$144.211,00	R\$80.247,40	R\$140.677,57	R\$444.662,75	14,5%
Rio Mar Kennedy	R\$87.852,37	R\$119.615,00	R\$74.073,88	R\$140.438,34	R\$421.979,59	13,8%
GranShop	R\$66.525,43	R\$108.914,00	R\$68.706,22	R\$132.468,04	R\$376.613,69	12,3%
Eventos	R\$27.023,83	R\$108.340,00	R\$89.633,34	R\$146.546,03	R\$371.543,20	12,1%
North Shopping	R\$3.447,71	R\$108.464,00	R\$72.241,97	R\$123.262,82	R\$307.416,50	10,0%
Maracanaú	R\$19.179,18	R\$40.232,00	R\$42.139,08	R\$88.741,07	R\$190.291,33	6,2%
E-Commerce	R\$54.519,80	R\$39.738,00	R\$14.843,96	R\$45.336,39	R\$154.438,15	5,0%
Via Sul	R\$21.372,28	R\$24.868,00	R\$19.558,11	R\$87.053,55	R\$152.851,94	5,0%
landê	R\$10.159,02	R\$24.547,00	R\$7.602,51	R\$33.411,48	R\$75.720,01	2,5%
Total	R\$498.079,78	R\$868.392,00	R\$577.440,81	R\$1.117.799,04	R\$3.061.711,63	100,00%

ARRECAÇÃO LÍQUIDA TRIMESTRAL EM 2019

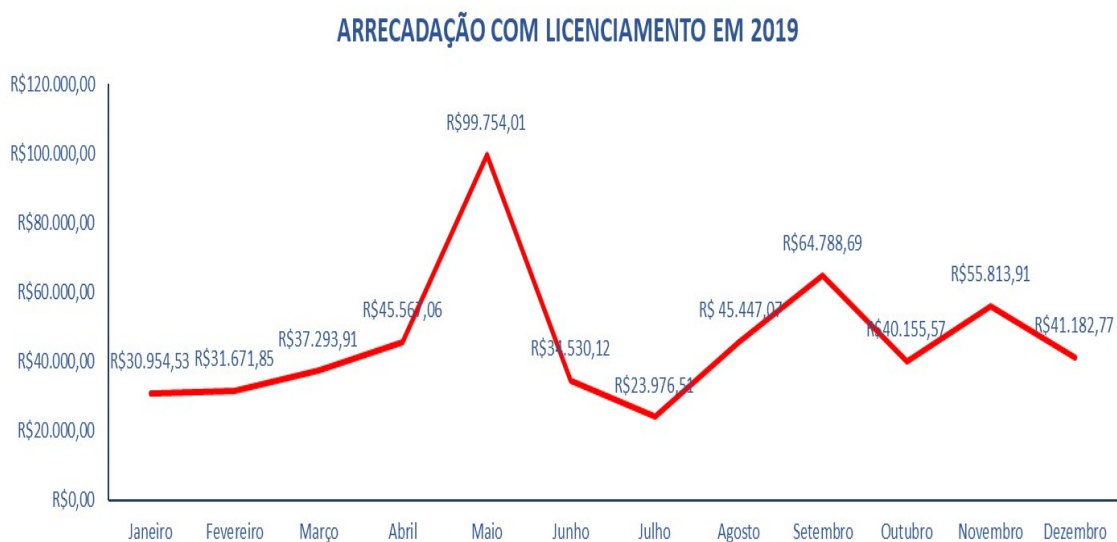


PERCENTUAL ARRECADADO POR LOJA EM 2019



D) ARRECAÇÃO COM PRODUTOS LICENCIADOS

No exercício de 2019 foi arrecado líquido R\$551.136,00 com os produtos licenciados pelo clube, abaixo é possível observar as arrecadações obtidas no exercício:



PARECER DO CONSELHO FISCAL

O **CONSELHO FISCAL DO FORTALEZA ESPORTE CLUBE** nos termos do **Art. 91 do ESTATUTO SOCIAL**, usufruindo de sua independência e autoridade estatutária, neste momento se manifesta que apesar das restrições mencionadas, e ressaltando o esforço da atual Diretoria Executiva na solução das pendências apresentadas, recomenda a **APROVAÇÃO DAS PRESENTES CONTAS**, ressalvados os apontamentos realizados pela Auditoria Independente, bem como por este Conselho Fiscal.

Este Conselho Fiscal percebe que a cada trimestre vem ocorrendo uma evolução organizacional e contábil na gestão do clube que conseqüentemente estão eliminando as pendências indicadas nos pareceres anteriores, porém ressalta os importantes apontamentos em ressalva, a fim de proporcionar ao Fortaleza Esporte Clube melhor transparência, segurança fiscal, financeira e jurídica.

Convém salientar, ainda, a preocupação deste Conselho Fiscal quanto às exigências do PROFUT, condicionantes para que o FEC permaneça dentro dos parâmetros do benefício da Lei 13.155.

À Diretoria Executiva do Fortaleza Esporte Clube fica facultada a palavra como desejar, ficando também o direito à manifestação de seus Diretores.

A decisão fica, como não poderia ser diferente, ao encargo dos Senhores Conselheiros nesta Reunião Ordinária do Fortaleza Esporte Clube.

É o nosso Parecer.

Fortaleza, 25 de abril de 2020.

Júlio César Hipólito Moreira Neto
Presidente

George Marlon de Oliveira Lima Vidal
1º Vice Presidente

Ivan Loiola Citó Filho
2º Vice Presidente

Marcos Henrique de Carvalho Almeida
1º Secretário

Antônio Andrade de Sousa
2º Secretário

Bruno Acioli Lins
1º Suplente

Paulo Henrique de Figueiredo Moreira
2º Suplente

João Alcides Queiroz Rocha
3º Suplente

Átila Roriz Monteiro
4º Suplente